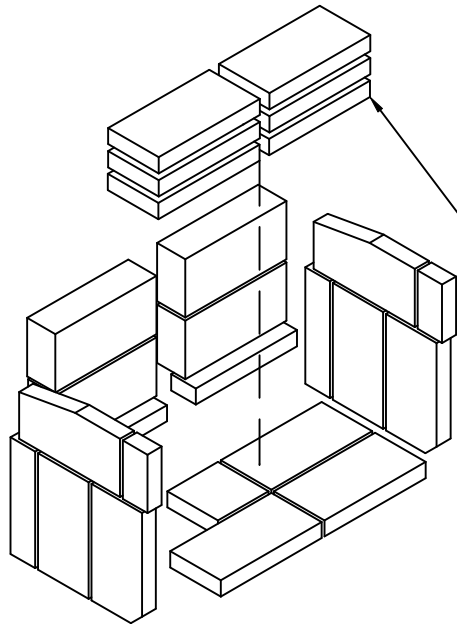
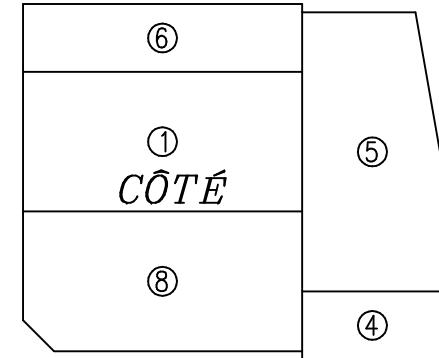
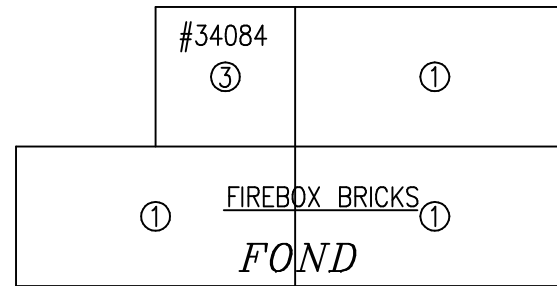
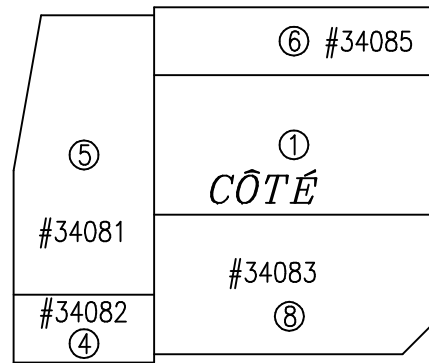
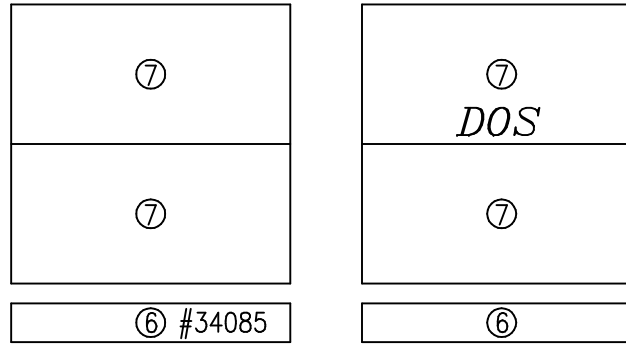
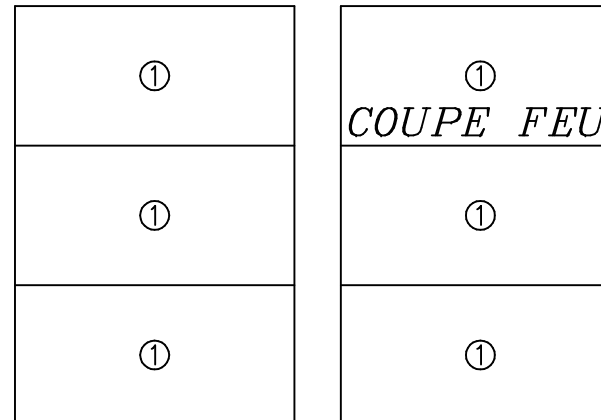


changer la dimension de la brique #4 passé de 1 1/4 x 2 3/16 x 4 1/2
à 1 1/4 x 1 7/8 x 4 1/2
Changer le 24/10/2003 par P.P. suite à l'inspection
sur la ligne

ITEM	DIMENSIONS	PART No.	QTY.
1	1 1/4 x 4 1/2 x 9.00 STD.	29020	11
3	1 1/4 x 4 1/2 x 4.50	6S0037	1
4	1 1/4 x 1 7/8 x 4 1/2	6S0036	2
5	1 1/4 x 4 1/2 x 9.00 LESS 7/8 x 5.00 WEDGE	6S0035	2
6	1 1/4 x 2 3/16 x 9.00	6S0034	4
7	2 1/2 x 4 1/2 x 9.00 STD.	29016	4
8	1 1/4 x 4 1/2 x 9.00 LESS 1.00 x 1.00 CORNER	6S0033	2



PIERRE DE COUPE-FEU
DÉPOSÉ DANS LE FOND



REV.	DATE	DESCRIPTION	PAR
1	06/03/2003	REF. PLAN DE OSBURN #6S007	P.B.
2	07/07/2003	CHANGER LES NUMÉROS	P.P.
3	18/02/2004	BRIQUES COUPE-FEU DÉPOSÉ AU FOND CHANGER LE "SE" PAR UN "V" VOIR P.B.	P.L.G.

DESSINE PAR PATRICK BÉGIN		DATE D'ÉMISSION DU PLAN 06/03/2003	
NOM DE LA PIÈCE ASSEMBLAGE DE LA BRIQUE POËLE			# PRODUIT
DESCRIPTION DU MATÉRIEL BRIQUE		QTE	NO. DESSIN V34081